

Polizeiinspektion
Neumarkt i.d.OPf.



Sicherheitsbericht 2021

Impressum

Herausgeber: Polizeiinspektion Neumarkt
Hausanschrift: Woffenbacher Straße 5
92318 Neumarkt

Telefon: 09181/4885-0
E-Mail: pi.neumarkt@polizei.bayern.de

Nachdruck oder Weiterverbreitung komplett
oder in Auszügen ist nur unverändert und mit
Quellenangabe zulässig.

Bei Nachdruck oder Weiterverbreitung von Da-
ten Dritter sind deren Copyrightregelungen zu
beachten.

/ Inhaltsverzeichnis

| | |
|---|----|
| 1. Kriminalitätsentwicklung im Bereich der PI Neumarkt | |
| 1.1. Kurzbewertung..... | 4 |
| 1.2. Entwicklung der Gesamtkriminalität..... | 5 |
| 1.3. Kriminalitätsbelastung..... | 5 |
| 1.4. Kriminalitätsstruktur..... | 7 |
| 1.5. Aufklärungsquote..... | 8 |
| 2. Tatverdächtige | |
| 2.1 Tatverdächtige insgesamt: deutsch - nichtdeutsch..... | 9 |
| 2.2 Tatverdächtige männlich - weiblich..... | 9 |
| 2.3 Tatverdächtige Altersstruktur..... | 10 |
| 3. Straftaten unter Alkoholeinfluss..... | 10 |
| 4. Entwicklung in Kriminalitätsfeldern | |
| 4.1 Gewaltkriminalität..... | 11 |
| 4.2 Straßenkriminalität..... | 12 |
| 4.3 Diebstahlskriminalität..... | 13 |
| 4.4 Rauschgiftkriminalität..... | 15 |
| 4.5 sonstige Delikte..... | 16 |
| 5. Tabellarische Übersichten | |
| 5.1 Tabelle Täterstruktur..... | 17 |
| 5.2 Aufgliederung der Kriminalität nach Gemeinden..... | 18 |
| 6. Verkehrsstatistik der Polizeiinspektion Neumarkt..... | 21 |

Polizeiliche Kriminalstatistik der Polizeiinspektion Neumarkt 2021

1. Kriminalitätsentwicklung im Bereich der PI Neumarkt

1.1 Kurzbewertung

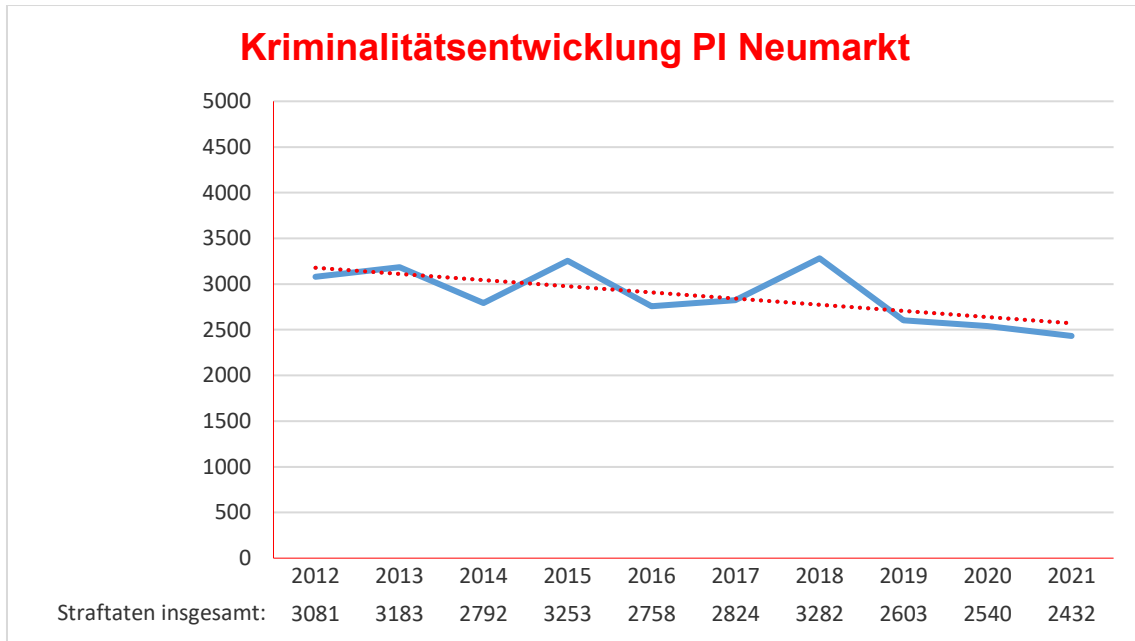
Wie schon letztes Jahr verringerten sich die Straftaten im Schutzbereich der PI Neumarkt i.d.OPf. abermals. Wurden 2020 noch 2540 PKS-pflichtige Straftaten angezeigt, verringerte sich diese Zahl 2021 nochmals auf einen Wert von 2432 Straftaten.

Die größte Steigerung aktuell ist mit Blick auf die Deliktgruppen bei den abermalig angestiegenen Vermögens- und Fälschungsdelikten, insbesondere den Betrugsdelikten zu verzeichnen. Der größte Rückgang ist im Vergleich zum Vorjahr im Deliktsbereich Rauschgiftdelikte zu finden. Nach einer Steigerung in den letzten Jahren verringerte sich die Anzahl gegenüber dem Vorjahr um 30 Prozentpunkte und ist jetzt wieder auf dem Niveau von 2015.

Diese gegenüber dem Vorjahr nochmalige Reduktion von PKS-pflichtigen Straftaten insgesamt geht höchstwahrscheinlich auch auf die immer noch andauernde Corona-Pandemie zurück.

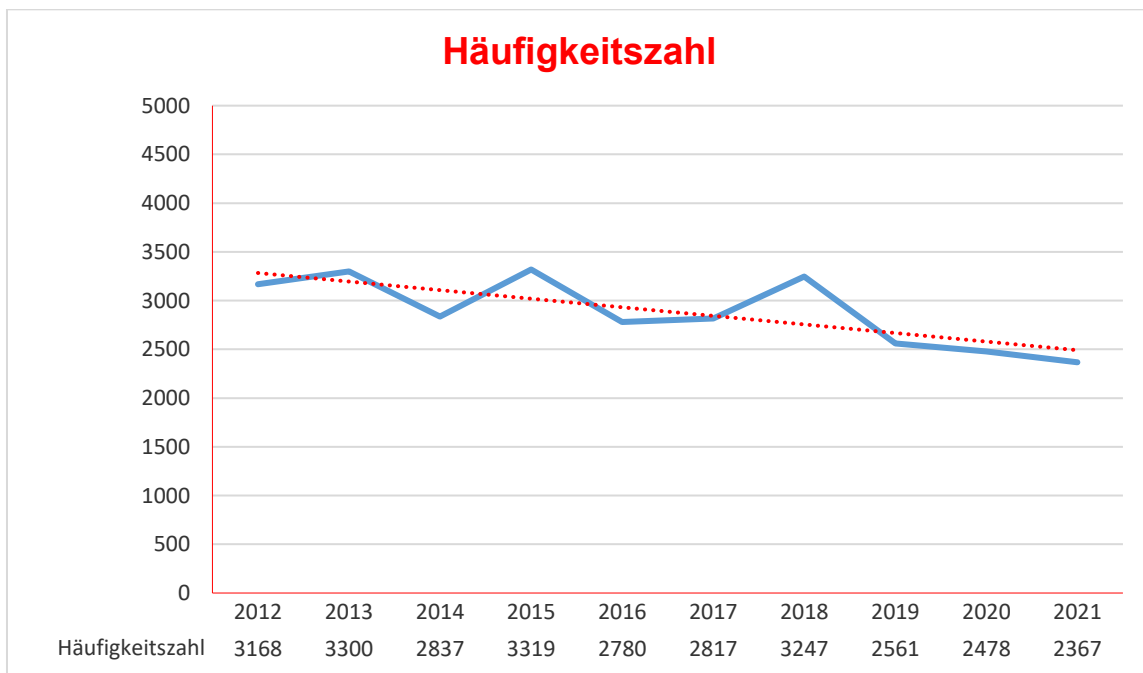
Dennoch kann zweifelsfrei festgestellt werden, dass der Zuständigkeitsbereich der PI Neumarkt i.d.OPf. als sicher angesehen werden kann.

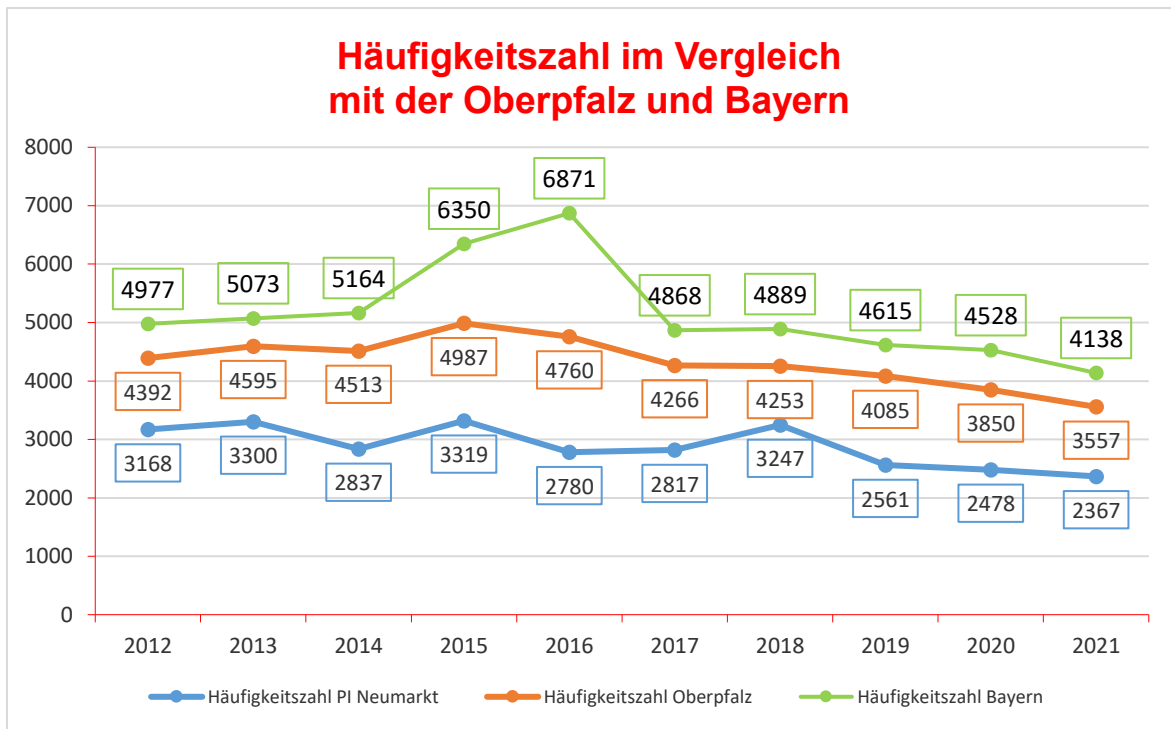
1.2 Entwicklung der Gesamtkriminalität



Straftaten mit ausländerrechtlichen Verstößen sind im Bereich der Polizeiinspektion Neumarkt zu vernachlässigen. Hier wurden im Jahr 2021 nur 31 Fälle verzeichnet.

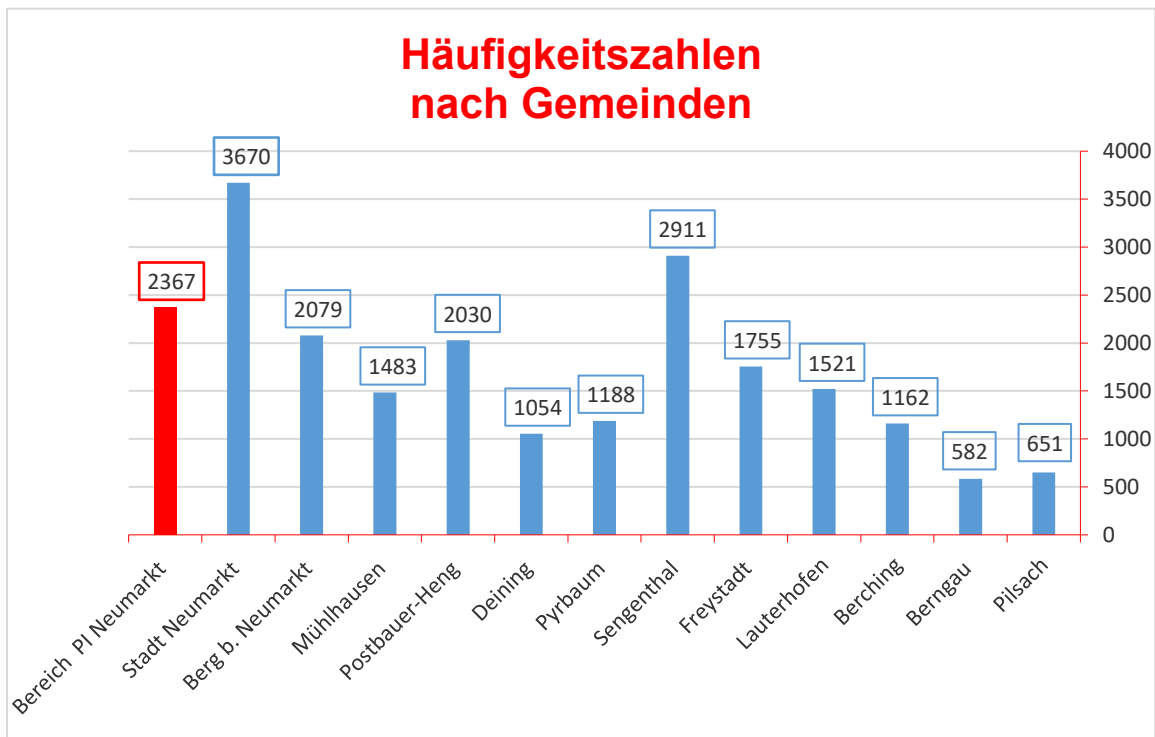
1.3 Kriminalitätsbelastung





Die Häufigkeitszahl (HZ) ist die Zahl der polizeilich bekannt gewordenen Fälle insgesamt (oder einzelner Deliktsarten) berechnet auf 100.000 Einwohner. Stichtag der Einwohnerdaten ist grundsätzlich jeweils der 1. Januar des Berichtjahres.

Hinsichtlich der Aussagekraft der HZ ist festzustellen, dass nur die amtlich gemeldeten Einwohner berücksichtigt werden und beispielsweise nicht Touristen, Grenzpendler oder Personen mit ausländischem Wohnsitz. Gleichwohl fließen die Straftaten, die durch nicht gemeldete Einwohner begangen werden, in die Polizeiliche Kriminalstatistik ein. Zudem dient nur das sog. „Hellfeld“ der Straftaten als Berechnungsgrundlage, also alle Delikte, von denen die Polizei tatsächlich Kenntnis erlangte.



1.4 Kriminalitätsstruktur

Die für den Bereich der Polizeiinspektion Neumarkt angezeigten Delikte 2021 (inkl. Aufenthaltsrecht) gliedern sich in folgende Obergruppen:



(% auf- bzw. abgerundet)

Rohheitsdelikte beinhalten alle Raubdelikte und räuberische Erpressung, Körperverletzung, Nötigung, Bedrohung und Nachstellung (Stalking), Zwangsheirat, erpresserischen Menschenraub, Geiselnahme und Menschenhandel.

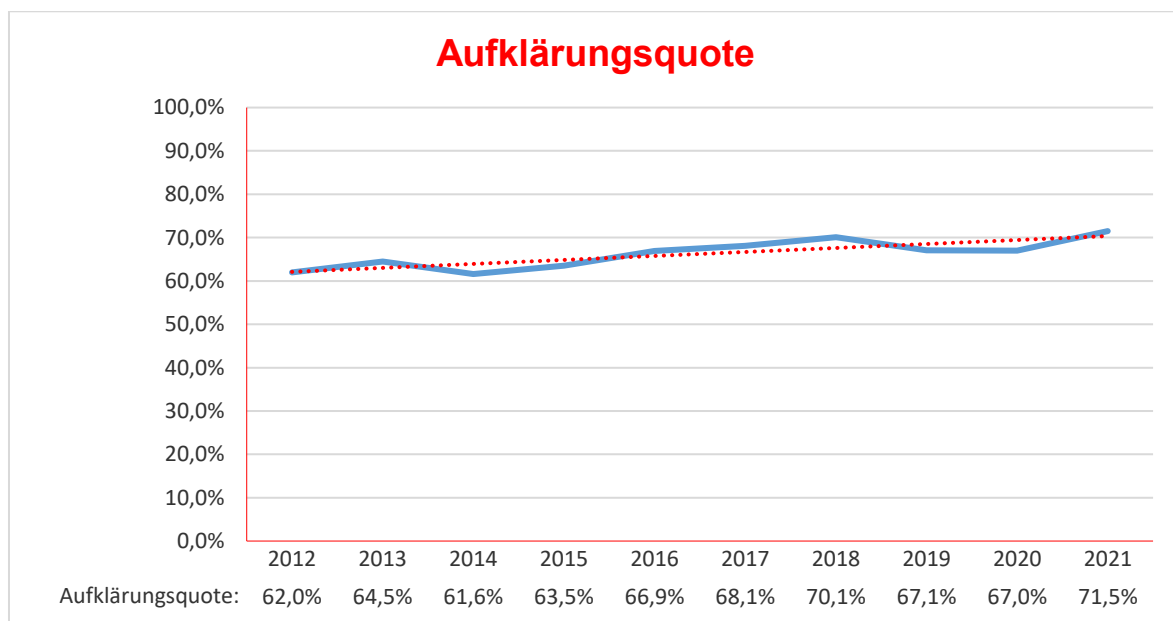
Sonstige Straftaten gem. dem StGB sind Taten aus dem StGB, welche nicht zu Diebstählen, den Rohheitsdelikten, den Sexualdelikten, den Straftaten gegen das Leben oder den Vermögens- und Fälschungsdelikten gerechnet werden.

Strafrechtliche Nebengesetze sind Strafvorschriften, welche nicht im StGB sanktioniert sind, z.B. das Betäubungsmittel- oder Waffengesetz, die Abgabenordnung oder das Pflichtversicherungsgesetz.

Vergleicht man die Jahre 2020 und 2021 ist ein Rückgang der Straftaten um 4,3 Prozent zu registrieren. Wurden 2020 noch 2540 Straftaten im Zuständigkeitsbereich der PI Neumarkt i.d.OPf. angezeigt, waren es 2021 nur 2432 Straftaten. Im Bereich der Rauschgiftkriminalität und der Gewaltkriminalität ist der Rückgang besonders hervorzuheben (Rauschgiftkriminalität 2020: 297 Fälle und 2021: 211 Fälle; Gewaltkriminalität 2020: 82 Fälle und 2021: 54 Fälle).

Anstiege ereigneten sich im Deliktsfeld der Straftaten gegen die sexuelle Selbstbestimmung und bei den Straftaten, die im Zusammenhang mit dem Verbreiten pornographischer Schriften zu sehen sind. Waren es 2020 noch 17 Fälle (Verbreiten pornographischer Schriften), steigerte sich diese Zahl 2021 auf 41 Fälle.

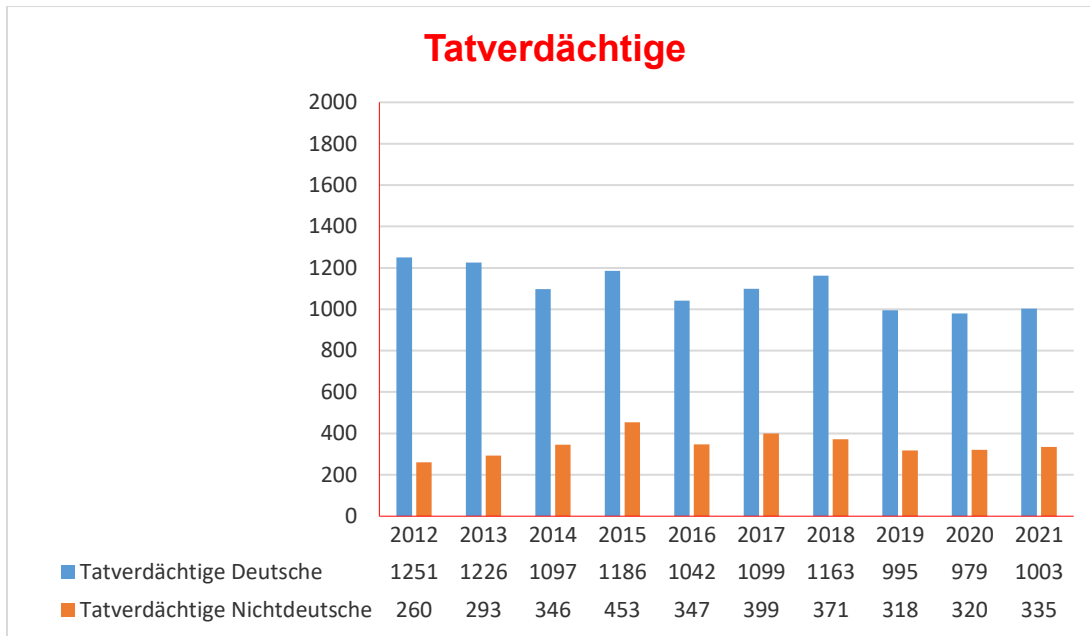
1.5 Aufklärungsquote



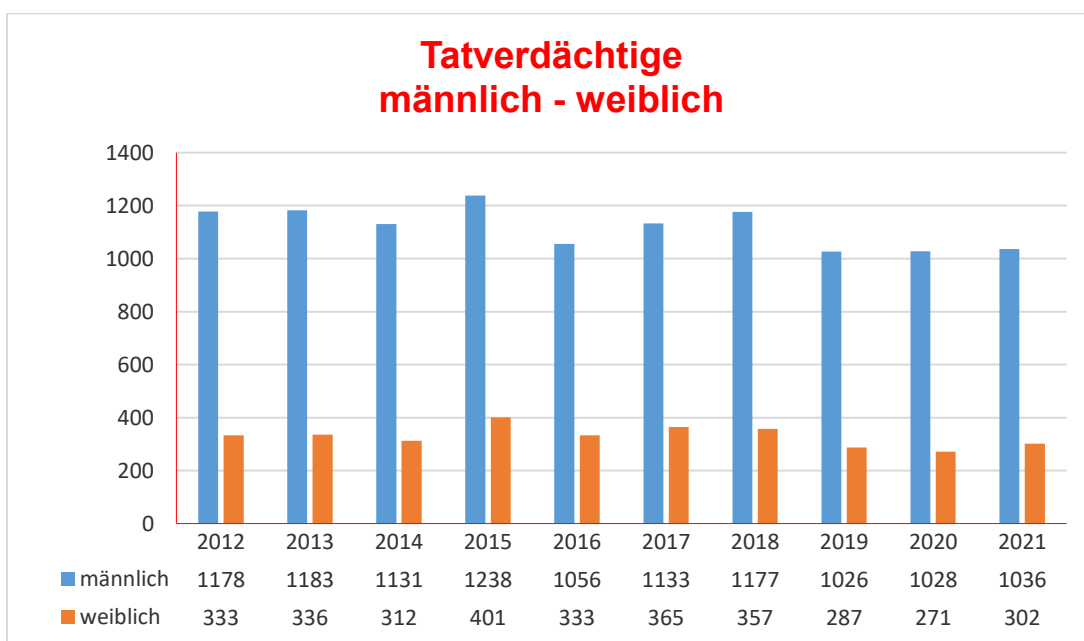
Die **Aufklärungsquote** zeigt das **Verhältnis** von **aufgeklärten** Fällen zu allen von der Polizei **registrierten** Fällen.

2. Tatverdächtige

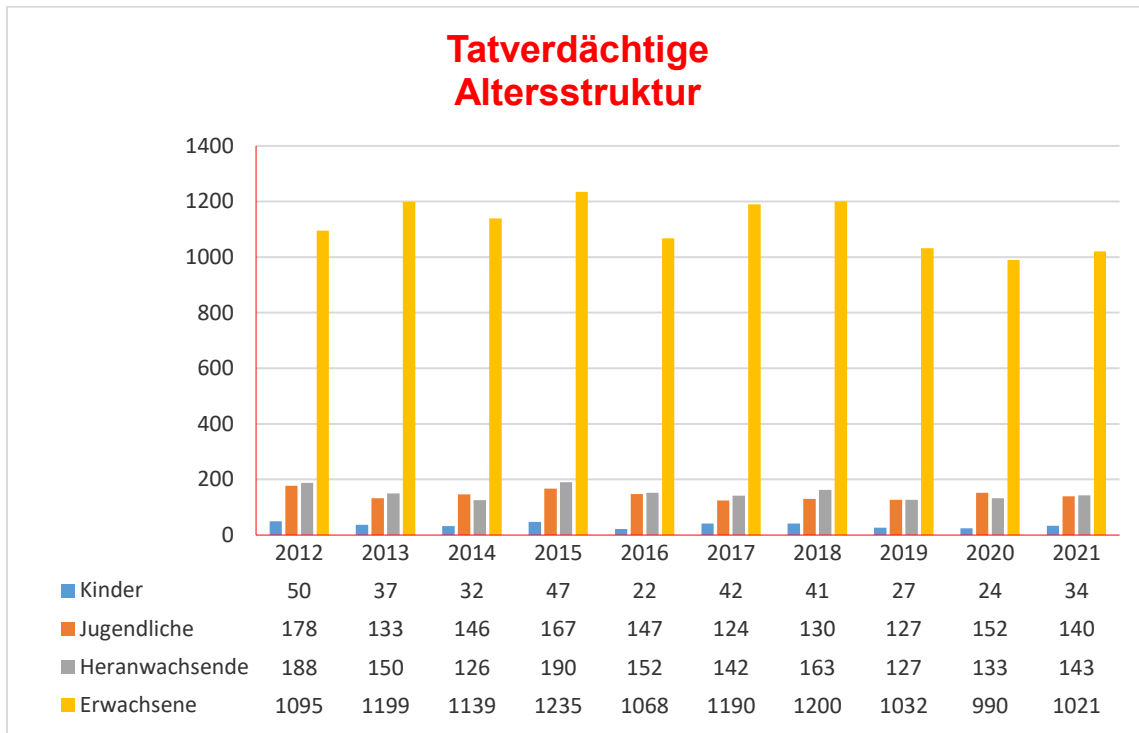
2.1 Tatverdächtige insgesamt: deutsch - nichtdeutsch



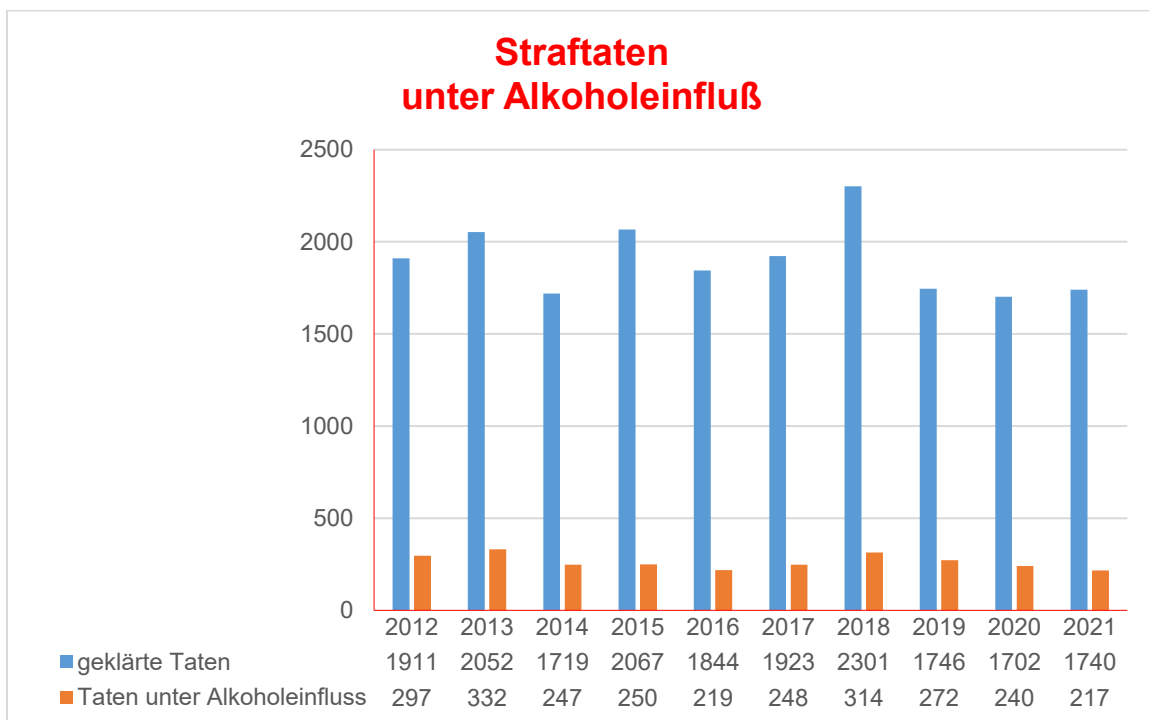
2.2 Tatverdächtige männlich - weiblich



2.3 Tatverdächtige Altersstruktur

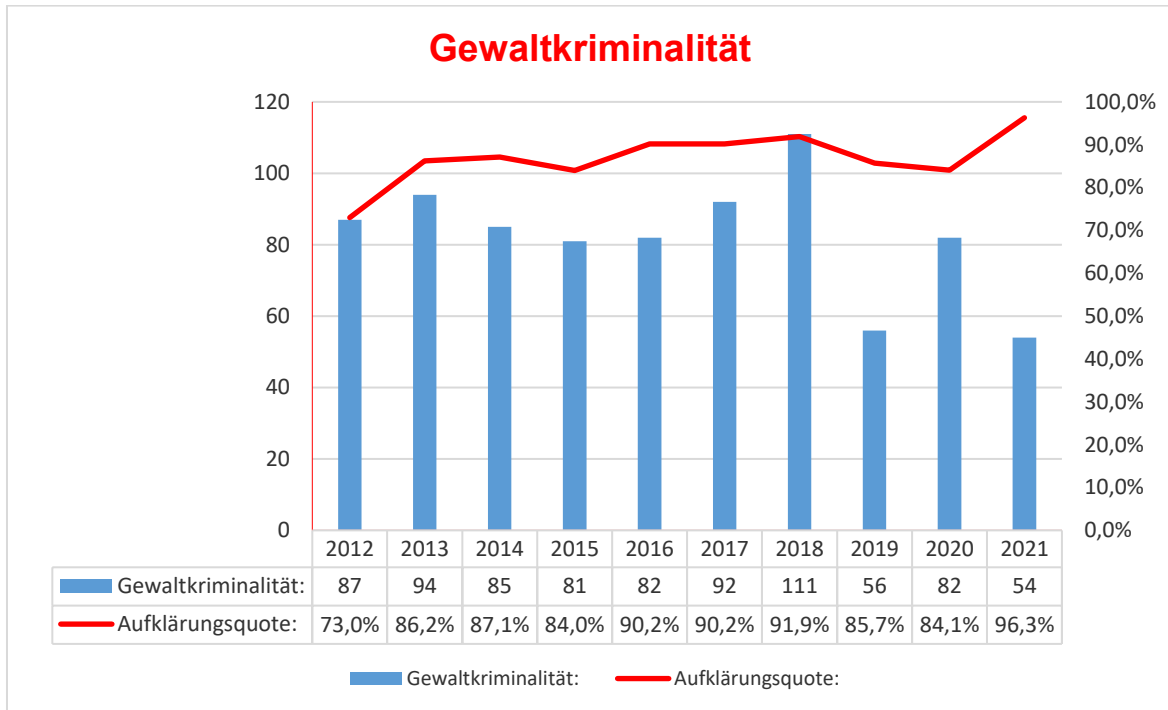


3. Straftaten unter Alkoholeinfluss



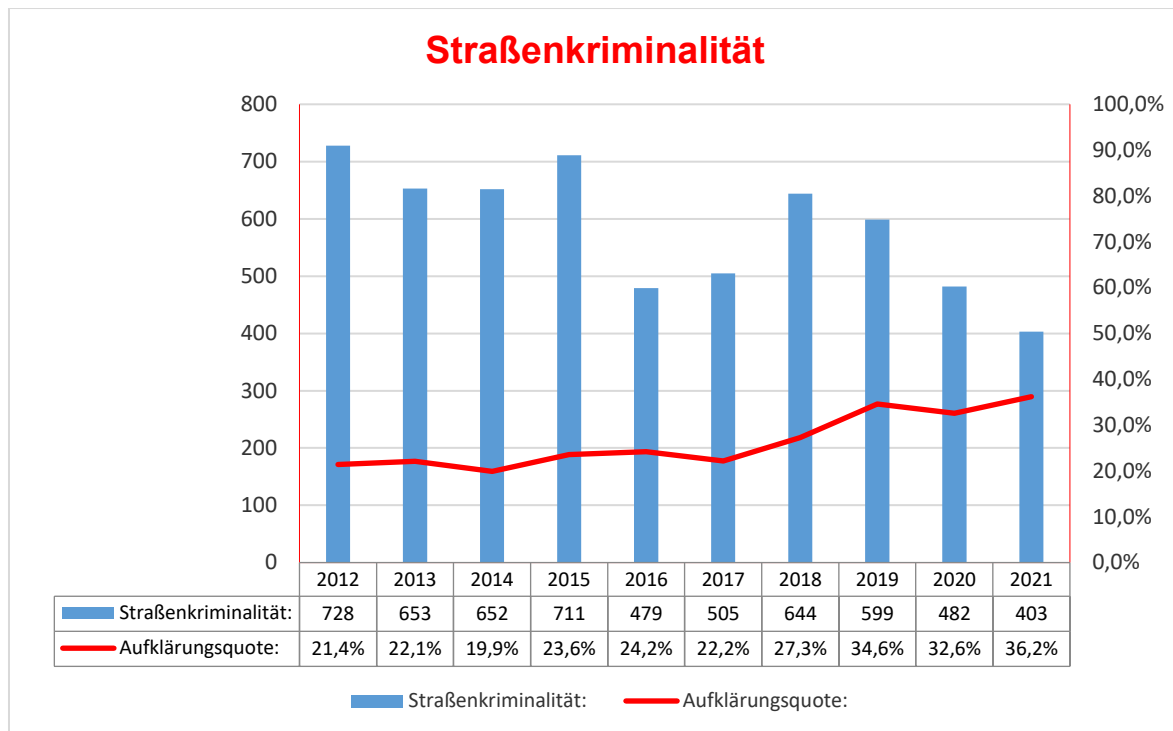
4. Entwicklung in Kriminalitätsfeldern

4.1 Gewaltkriminalität



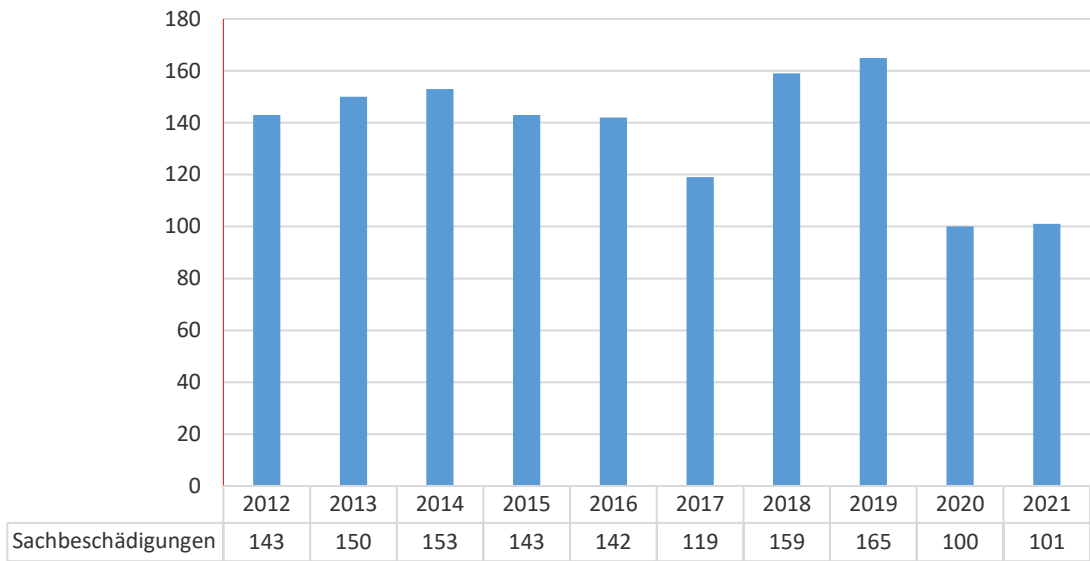
| | 2012 | 2013 | 2014 | 2015 | 2016 | 2017 | 2018 | 2019 | 2020 | 2021 |
|---|-------|-------|-------|-------|-------|-------|-------|-------|-------|--------------|
| Gewaltkriminalität: | 87 | 94 | 85 | 81 | 82 | 92 | 111 | 56 | 82 | 54 |
| (Mord, Totschlag, Vergewaltigung, Raubdelikte, gefährl. Körperverletzung) | | | | | | | | | | |
| ▶ Raubdelikte | 5 | 4 | 9 | 13 | 9 | 6 | 11 | 6 | 4 | 3 |
| ▶ gefährl. u. schwere KV | 79 | 85 | 70 | 65 | 66 | 80 | 91 | 47 | 66 | 43 |
| Aufklärungsquote: | 73,0% | 86,2% | 87,1% | 84,0% | 90,2% | 90,2% | 91,9% | 85,7% | 84,1% | 96,3% |

4.2 Straßenkriminalität



| | 2012 | 2013 | 2014 | 2015 | 2016 | 2017 | 2018 | 2019 | 2020 | 2021 |
|--|-------|-------|-------|-------|-------|-------|-------|-------|-------|--------------|
| Straßenkriminalität: | 728 | 653 | 652 | 711 | 479 | 505 | 644 | 599 | 482 | 403 |
| (Straftaten im öffentl. Verkehrsraum) | | | | | | | | | | |
| ▶ gefährl. u. schwere KV | 31 | 35 | 18 | 22 | 24 | 15 | 26 | 12 | 19 | 8 |
| ▶ Diebstahl an/aus Kfz | 137 | 133 | 139 | 88 | 75 | 60 | 47 | 58 | 59 | 49 |
| ▶ Diebstahl v. Fahrrädern | 195 | 107 | 149 | 256 | 101 | 138 | 193 | 133 | 171 | 98 |
| ▶ Sachbesch. an Kfz | 176 | 182 | 159 | 141 | 94 | 123 | 172 | 196 | 128 | 135 |
| ▶ sonst. Sachbesch. auf Straßen u. Wegen | 143 | 150 | 153 | 143 | 142 | 119 | 159 | 165 | 100 | 101 |
| Aufklärungsquote: | 21,4% | 22,1% | 19,9% | 23,6% | 24,2% | 22,2% | 27,3% | 34,6% | 32,6% | 36,2% |

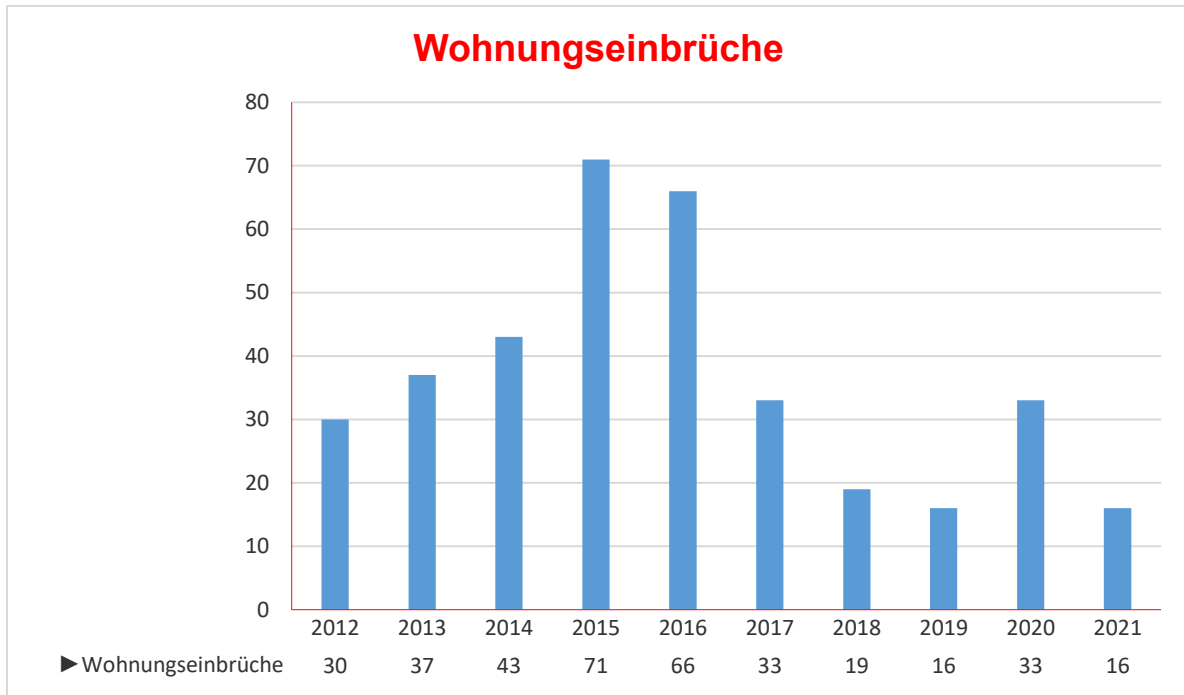
Sachbeschädigungen auf Straßen, Wegen, Plätzen



4.3 Diebstahlskriminalität

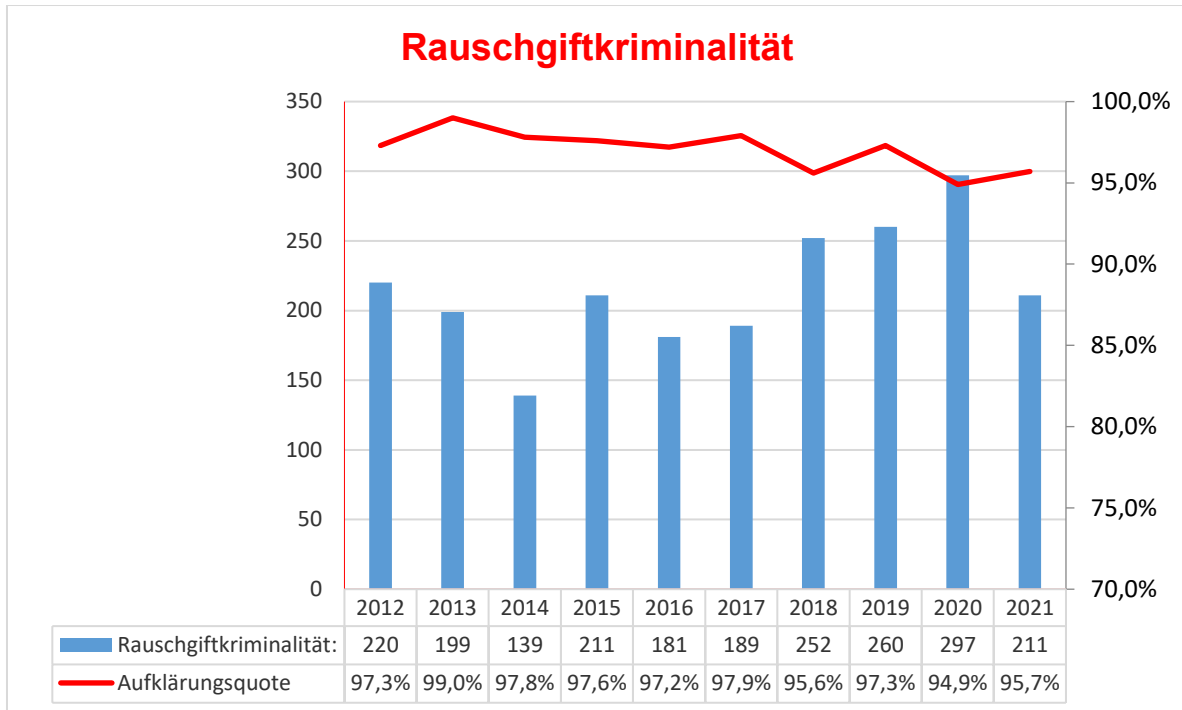


Wohnungseinbrüche



| | 2012 | 2013 | 2014 | 2015 | 2016 | 2017 | 2018 | 2019 | 2020 | 2021 |
|---|-------|-------|-------|-------|-------|-------|-------|-------|-------|--------------|
| Diebstahlskriminalität: | 1118 | 1012 | 946 | 1217 | 869 | 850 | 994 | 669 | 754 | 614 |
| (insgesamt) | | | | | | | | | | |
| ▶ unter schw. Umständen (Einbrüche, Aufbrüche) | 428 | 322 | 342 | 460 | 308 | 293 | 381 | 220 | 303 | 233 |
| ▶ einfache Diebstähle | 690 | 690 | 604 | 757 | 561 | 557 | 613 | 449 | 451 | 381 |
| davon | | | | | | | | | | |
| Ladendiebstähle | 211 | 181 | 187 | 263 | 197 | 178 | 192 | 120 | 136 | 121 |
| ▶ Wohnungseinbrüche | 30 | 37 | 43 | 71 | 66 | 33 | 19 | 16 | 33 | 16 |
| Aufklärungsquote: | 34,3% | 37,2% | 35,6% | 39,3% | 38,2% | 39,6% | 51,4% | 33,0% | 38,7% | 45,3% |

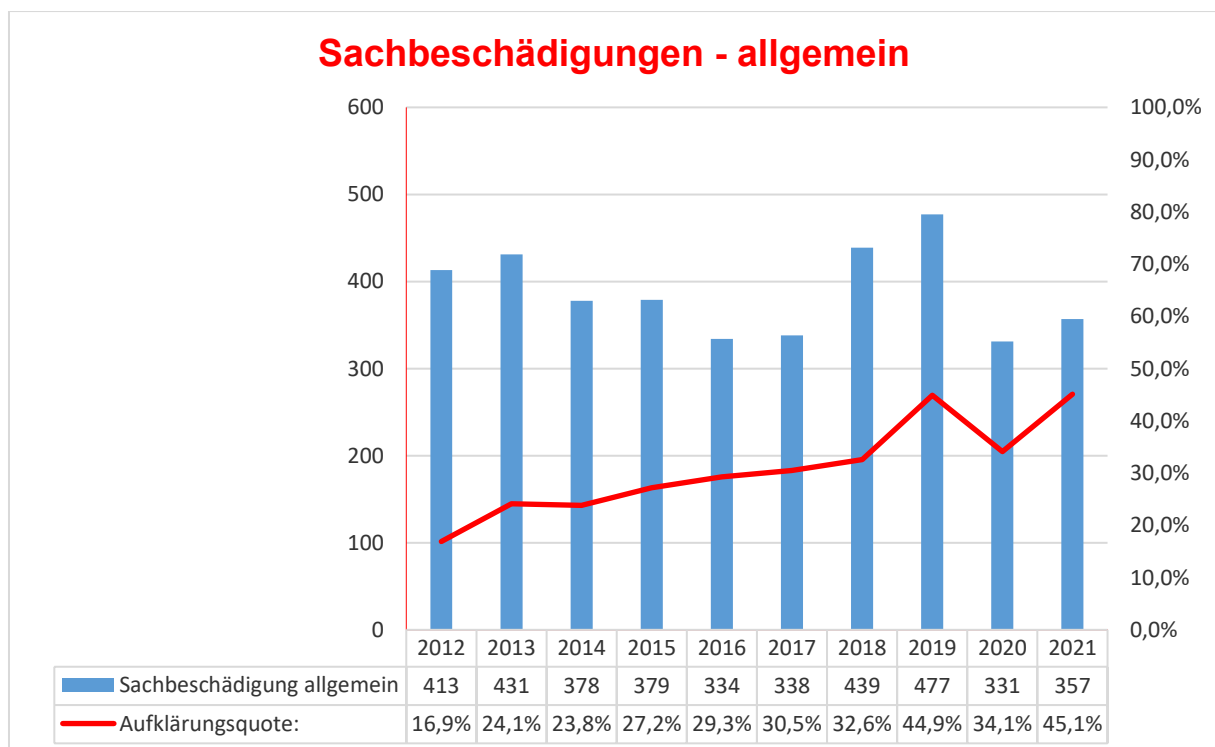
4.4 Rauschgiftkriminalität



| | 2012 | 2013 | 2014 | 2015 | 2016 | 2017 | 2018 | 2019 | 2020 | 2021 |
|---|-------|-------|-------|-------|-------|-------|-------|-------|-------|--------------|
| Rauschgiftkriminalität: (Besitz, Handel, Schmuggel, Einfuhr) | 220 | 199 | 139 | 211 | 181 | 189 | 252 | 260 | 297 | 211 |
| Aufklärungsquote: | 97,3% | 99,0% | 97,8% | 97,6% | 97,2% | 97,9% | 95,6% | 97,3% | 94,9% | 95,7% |

4.5 sonstige Delikte

| | 2012 | 2013 | 2014 | 2015 | 2016 | 2017 | 2018 | 2019 | 2020 | 2021 |
|----------------------------------|-------|-------|-------|-------|-------|-------|-------|-------|-------|--------------|
| Sonstige Delikte: | | | | | | | | | | |
| einf. vors. Körperverletzungen | 258 | 320 | 228 | 239 | 294 | 342 | 269 | 235 | 225 | 185 |
| Aufklärungsquote: | 93,0% | 93,1% | 94,3% | 92,9% | 95,6% | 95,9% | 92,9% | 97,9% | 93,3% | 91,9% |
| Vermögens- und Fälschungsdelikte | 455 | 563 | 460 | 489 | 532 | 428 | 475 | 359 | 337 | 410 |
| Aufklärungsquote: | 82,0% | 83,7% | 78,5% | 82,8% | 84,2% | 82,0% | 78,5% | 77,4% | 77,7% | 80,0% |
| davon Betrugsdelikte | 347 | 490 | 368 | 411 | 443 | 326 | 384 | 291 | 250 | 315 |
| Aufklärung: | 82,1% | 83,5% | 78,5% | 81,5% | 84,4% | 82,8% | 76,6% | 74,2% | 75,6% | 77,1% |
| Sachbeschädigung allgemein | 413 | 431 | 378 | 379 | 334 | 338 | 439 | 477 | 331 | 357 |
| Aufklärungsquote: | 16,9% | 24,1% | 23,8% | 27,2% | 29,3% | 30,5% | 32,6% | 44,9% | 34,1% | 45,1% |



5. Tabellen

5.1 Täterstruktur

| | 2012 | 2013 | 2014 | 2015 | 2016 | 2017 | 2018 | 2019 | 2020 | 2021 |
|---|---------------|---------------|---------------|---------------|---------------|---------------|---------------|---------------|---------------|---------------|
| Straftaten insgesamt: davon geklärt: | 3081 1911 | 3183 2052 | 2792 1719 | 3253 2067 | 2758 1844 | 2824 1923 | 3282 2301 | 2603 1746 | 2540 1702 | 2432 1740 |
| ermittelte Tatverdächtige: | 1511 | 1519 | 1443 | 1639 | 1389 | 1498 | 1534 | 1313 | 1299 | 1338 |
| männlich | 1178 78,0% | 1183 77,9% | 1131 78,4% | 1238 75,5% | 1056 76,0% | 1133 75,6% | 1177 76,6% | 1026 78,1% | 1028 79,1% | 1036 77,4% |
| weiblich | 333 22,0% | 336 22,1% | 312 21,6% | 401 24,5% | 333 24,0% | 365 24,4% | 357 23,3% | 287 21,9% | 271 20,9% | 302 22,6% |
| Kinder (bis 14 J.) | 50 3,3% | 37 2,4% | 32 2,2% | 47 2,9% | 22 1,6% | 42 2,8% | 41 2,7% | 27 2,1% | 24 1,9% | 34 2,5% |
| Jugendliche (14 - 18 J.) | 178 11,8% | 133 8,8% | 146 10,1% | 167 10,2% | 147 10,6% | 124 8,3% | 130 8,5% | 127 9,7% | 152 11,7% | 140 10,5% |
| Heranwachsende (18 - 21 J.) | 188 12,4% | 150 9,9% | 126 8,7% | 190 11,6% | 152 10,9% | 142 9,5% | 163 10,6% | 127 9,7% | 133 10,2% | 143 10,7% |
| Erwachsene (über 21 J.) | 1095 72,5% | 1199 78,9% | 1139 79,0% | 1235 75,4% | 1068 76,9% | 1190 79,4% | 1200 78,2% | 1032 78,6% | 990 76,2% | 1021 76,3% |
| davon: nichtdeutsche Tatverdächtige | 260 17,2% | 293 19,3% | 346 24,0% | 453 27,6% | 347 25,0% | 399 25,0% | 371 24,2% | 318 24,2% | 320 24,6% | 335 25,0% |
| Einwohner im Bereich der PI Neumarkt (PKS) | 97248 | 96632 | 98403 | 98000 | 99229 | 100266 | 101049 | 101657 | 102516 | 102974 |
| Wohnsitz Tatverdächtige | | | | | | | | | | |
| in Tatortgemeinden | 818 | 832 | 761 | 912 | 776 | 927 | 922 | 741 | 810 | 801 |
| außerhalb Tatortgemeinden | 693 | 627 | 682 | 727 | 613 | 671 | 612 | 572 | 489 | 537 |

Einwohnerzahl PI-Bereich Neumarkt

102.974

Einwohnerzahl Stadt Neumarkt:

40.243

Einwohnerzahl Landkreis Neumarkt:

135.225

<Stand 31.12.2020>

5.2 Aufgliederung der Kriminalität nach Gemeinden

| | 2012 | 2013 | 2014 | 2015 | 2016 | 2017 | 2018 | 2019 | 2020 | 2021 | Fälle gesamt | Fälle geklärt |
|-----------------------------|-------|-------|-------|-------|-------|-------|-------|-------|-------|--------------|-----------------|------------------|
| Berching | 1853 | 1474 | 1747 | 1835 | 1631 | 1487 | 1646 | 988 | 1246 | 1162 | 103 | 70 |
| Berg | 2756 | 3632 | 2688 | 3100 | 2303 | 2595 | 2725 | 2966 | 2127 | 2079 | 165 | 108 |
| Berngau | 1233 | 797 | 750 | 1336 | 929 | 1194 | 1420 | 536 | 732 | 582 | 15 | 10 |
| Deining | 1513 | 1587 | 1915 | 1618 | 1798 | 2246 | 1782 | 1475 | 1107 | 1054 | 53 | 40 |
| Freystadt | 1559 | 2492 | 1287 | 1568 | 1775 | 1572 | 2001 | 1243 | 1207 | 1755 | 160 | 118 |
| Lauterhofen | 2420 | 1930 | 1845 | 1794 | 1249 | 1945 | 1218 | 1001 | 1782 | 1521 | 57 | 35 |
| Mühlhausen | 3506 | 3099 | 1500 | 2016 | 1859 | 1701 | 1423 | 1700 | 1231 | 1483 | 75 | 58 |
| Neumarkt | 4941 | 4935 | 4561 | 5449 | 4309 | 4526 | 5570 | 4345 | 4174 | 3670 | 1477 | 1082 |
| Pilsach | 2392 | 1488 | 2027 | 2180 | 1475 | 1118 | 881 | 500 | 876 | 651 | 19 | 16 |
| Postbauer- Heng | 2065 | 2675 | 2190 | 1805 | 2228 | 1981 | 2388 | 1609 | 1843 | 2030 | 161 | 101 |
| Pyrbaum | 1543 | 1859 | 1602 | 2830 | 2490 | 1309 | 1525 | 1462 | 1274 | 1188 | 69 | 49 |
| Sengenthal | 1419 | 1832 | 1677 | 1129 | 1680 | 1753 | 1114 | 1436 | 1954 | 2911 | 109 | 79 |
| PI Neumarkt (HZ) | 3170 | 3300 | 2840 | 3319 | 2780 | 2817 | 3247 | 2561 | 2478 | 2367 | | |
| Aufklärung: | 62,0% | 64,5% | 61,6% | 63,5% | 66,9% | 68,1% | 70,1% | 67,1% | 67,0% | 71,5% | | |

| |
|--|
| $\text{HZ} = \frac{\text{Fälle} \times 100.000}{\text{Einwohner}}$ |
|--|

Veranstaltungslage

im Bereich der Polizeiinspektion Neumarkt i.d.OPf.

(Auswahl)

Wie schon letztes Jahr war die Versammlungs- und Veranstaltungslage im Dienstbereich der PI Neumarkt i.d.OPf. stark von den Auswirkungen der Covid-19-Pandemie geprägt.

Konnte im Jahr 2020 zumindest noch der traditionelle Rossmarkt in Berching stattfinden, fiel auch diese Veranstaltung 2021 der Pandemie zum Opfer.

Auch die jedes Jahr wiederkehrenden Feste, insbesondere das Frühlingsfest, Altstadtfest und Volksfest, fielen aufgrund geltender Infektionsschutzrichtlinien aus.

Aufgrund der Wahl des Bundestages wurden mehrere Wahlkampfveranstaltungen durchgeführt, die polizeiliche Präsenz erforderten. Demonstrationen gegen die diskutierte Impfpflicht manifestierten sich ab Dezember 2021 und fordern die Polizei weiterhin sehr stark.

26. März 2021

Beginnend mit dem Monat März wurden über das Jahr verteilt mehrere Versammlungen gegen den Ausbau der B299 abgehalten. Diese fanden jeweils im Stadtgebiet Neumarkt i.d.OPf. statt und blieben insgesamt friedlich und ohne besondere Vorkommnisse.

Hervorzuheben ist in diesem Zusammenhang ein Traktorkorso mit ca. 40 Traktoren und 100 Teilnehmern, der sich durch Neumarkt i.d.OPf. bewegte.

29. Juni 2021

Im Juni wurde eine Versammlung mit dem Motto „Keine Impfpflicht für Kinder, Jugend braucht Freiheit, Vorstellen von Direktkandidaten zur Wahl“ beim LRA Neumarkt i.d.OPf. angemeldet. Erwartet wurden insgesamt 200 Teilnehmer. Diese Zahl reduzierte sich aber aufgrund einsetzenden Starkregens auf 25 Personen. Die Versammlung verlief störungsfrei.

23. Juli 2021

Wie schon die Jahre zuvor feierten mehrere hundert Jugendliche ihren Schulabschluss am Baggersee in Sengenthal. Hierbei galt es, die bestehenden Abstandsregeln einzuhalten. Die Feiernden waren teilweise stark alkoholisiert. Leider mussten wieder mehrere Straftaten angezeigt werden, da sich nicht alle Jugendliche an die gesetzlichen Vorgaben hielten.

10. September 2021

Im Rahmen der Eröffnung der Feuerwehraktionswoche bewegte sich ein Festzug mit ca. 50 Teilnehmern vom LRA Neumarkt i.d.OPf. zum Neumarkter Rathaus. Dort wurde die Aktionswoche vom Bayerischen Innenminister offiziell eröffnet. Die Veranstaltung verlief ohne Störungen.

20. September 2021

Für den 20.09.2021 meldete der Kreisverband der AfD eine Wahlkampfkundgebung zur Bundestagswahl 2021 an. Diese fand am Rathausplatz mit 25 Teilnehmern statt. Zur gleichen Zeit wurde eine Gegendemonstration unter dem Slogan „Initiative stoppt die AfD in Neumarkt“ mit ca. 1000 Teilnehmern abgehalten. Beide Versammlungen wurden von starken Polizeikräften betreut. Beide Demonstrationen verliefen friedlich und ohne Zwischenfälle.

04., 11. und 18. Dezember 2021

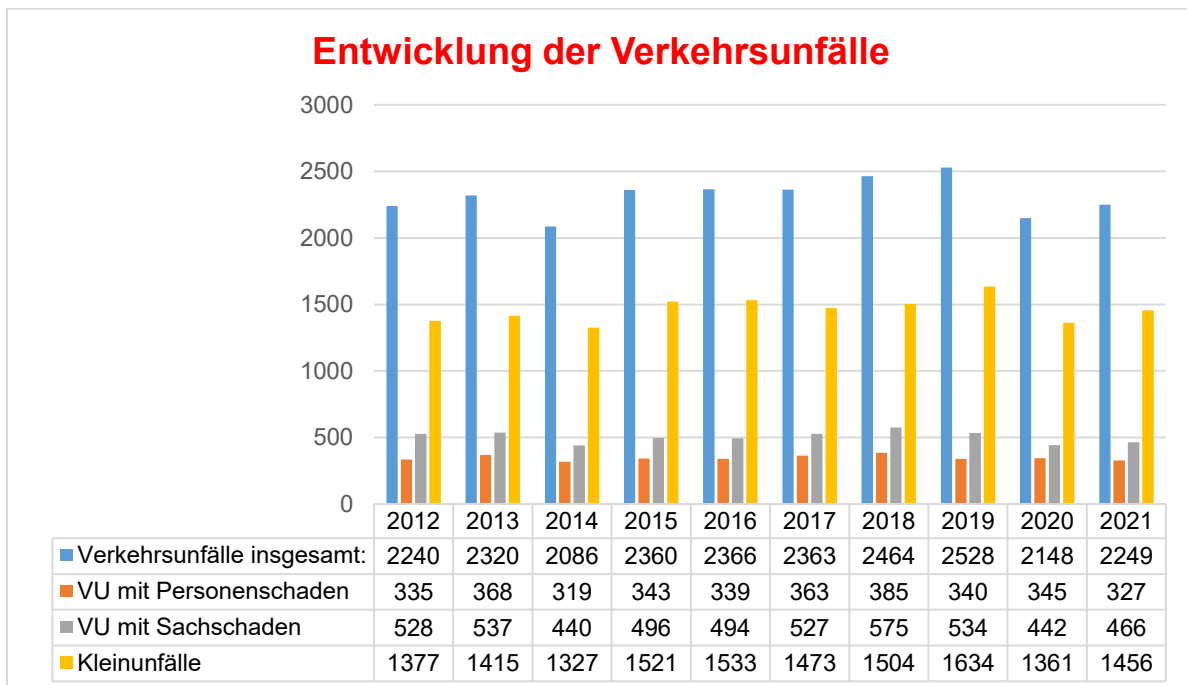
Am 04.12.2021, 11.12.2021 und 18.12.2021 wurden jeweils Versammlungen zum Thema „Grundrechtsinitiative“ abgehalten, die von jeweils ca. 2000 Teilnehmern gesäumt wurde.

Die Versammlungsteilnehmer trafen sich am 04.12.2021 am Bahnhofplatz und verlegten dann zum Neumarkter Rathaus und wieder zurück. Aufgrund des Aufzuges sperrten Polizeibeamte kurzzeitig einige Straßen. Leider musste auch eine Anzeige wegen Volksverhetzung aufgenommen werden.

Am 11. Dezember 2021 fand erneut eine angemeldete sich fortbewegende Versammlung statt. Diese verlief grundsätzlich friedlich. Es wurden nur vereinzelt Verstöße festgestellt. Die Demonstration zum Thema „Grundrechtsinitiative“ startete gegen 13:00 Uhr am Volksfestplatz. Hier waren circa 1.300 Teilnehmer anwesend. Im Verlauf des Aufzugsweges erhöhte sich die Anzahl dann auf ca. 2000 Teilnehmer.

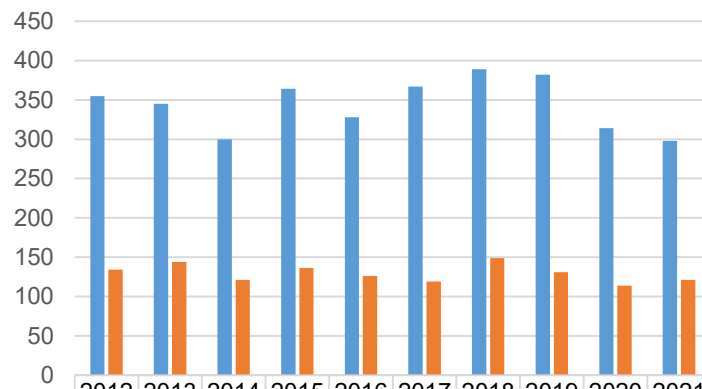
Eine Woche später, am 18. Dezember 2021, ereigneten sich in Neumarkt i.d.OPf. dann zwei Demonstrationen. Eine Versammlung firmierte unter dem Motto „Grundrechtsinitiative“, die zweite Versammlung verfolgte das Thema „Solidarität mit den Pflegekräften“. Beide Versammlungen waren angemeldet und nahmen einen friedlichen Verlauf. Da es sich bei beiden Veranstaltungen um sich fortbewegende Versammlungen handelte, kam es zu entsprechenden Verkehrsbehinderungen.

Verkehrsstatistik der Polizeiinspektion Neumarkt für das Jahr 2021



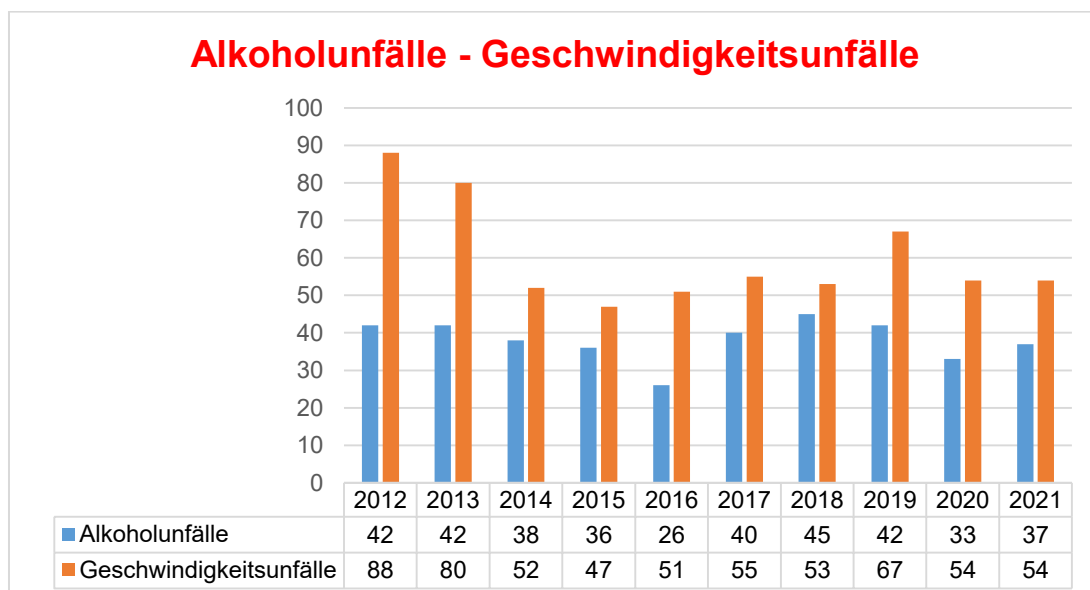
| | 2012 | 2013 | 2014 | 2015 | 2016 | 2017 | 2018 | 2019 | 2020 | 2021 |
|--|------|------|------|------|------|------|------|------|------|------|
| Verkehrsunfälle insgesamt: | 2240 | 2320 | 2086 | 2360 | 2366 | 2363 | 2464 | 2528 | 2148 | 2249 |
| (ohne BAB) | | | | | | | | | | |
| davon: | | | | | | | | | | |
| VU mit Personenschaden | 335 | 368 | 319 | 343 | 339 | 363 | 385 | 340 | 345 | 327 |
| VU mit Sachschaden | 528 | 537 | 440 | 496 | 494 | 527 | 575 | 534 | 442 | 466 |
| Kleinunfälle | 1377 | 1415 | 1327 | 1521 | 1533 | 1473 | 1504 | 1634 | 1361 | 1456 |
| Verunglückte Personen | 452 | 467 | 410 | 474 | 453 | 479 | 488 | 462 | 429 | 425 |
| Getötete | 7 | 7 | 3 | 10 | 6 | 3 | 3 | 4 | 1 | 3 |
| Verletzte | 445 | 460 | 407 | 464 | 447 | 476 | 485 | 458 | 428 | 422 |
| Leichtverletzte | 337 | 374 | 328 | 390 | 376 | 391 | 420 | 366 | 333 | 339 |
| Schwerverletzte | 108 | 86 | 79 | 74 | 71 | 85 | 65 | 92 | 95 | 83 |
| Unerlaubtes Entfernen vom Unfallort | 355 | 345 | 300 | 364 | 328 | 367 | 389 | 382 | 314 | 298 |
| geklärt | 134 | 144 | 121 | 136 | 126 | 119 | 149 | 131 | 114 | 121 |
| ungeklärt | 221 | 201 | 179 | 228 | 202 | 248 | 240 | 251 | 200 | 177 |

Unerlaubtes Entfernen vom Unfallort

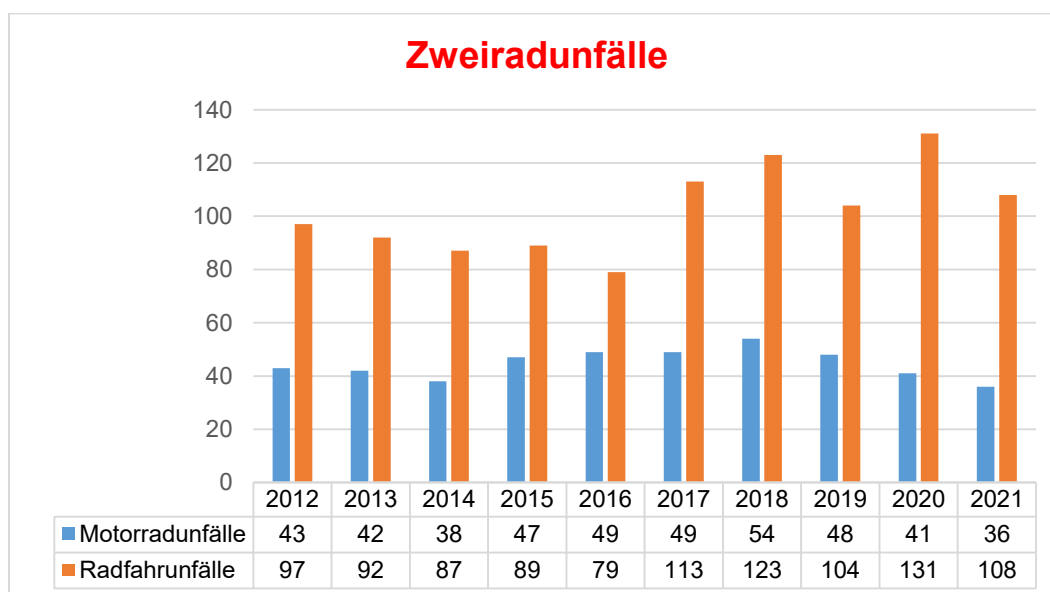


| | 2012 | 2013 | 2014 | 2015 | 2016 | 2017 | 2018 | 2019 | 2020 | 2021 |
|-------------------------|------|------|------|------|------|------|------|------|------|------|
| ■ Unerlaubtes Entfernen | 355 | 345 | 300 | 364 | 328 | 367 | 389 | 382 | 314 | 298 |
| ■ geklärt | 134 | 144 | 121 | 136 | 126 | 119 | 149 | 131 | 114 | 121 |

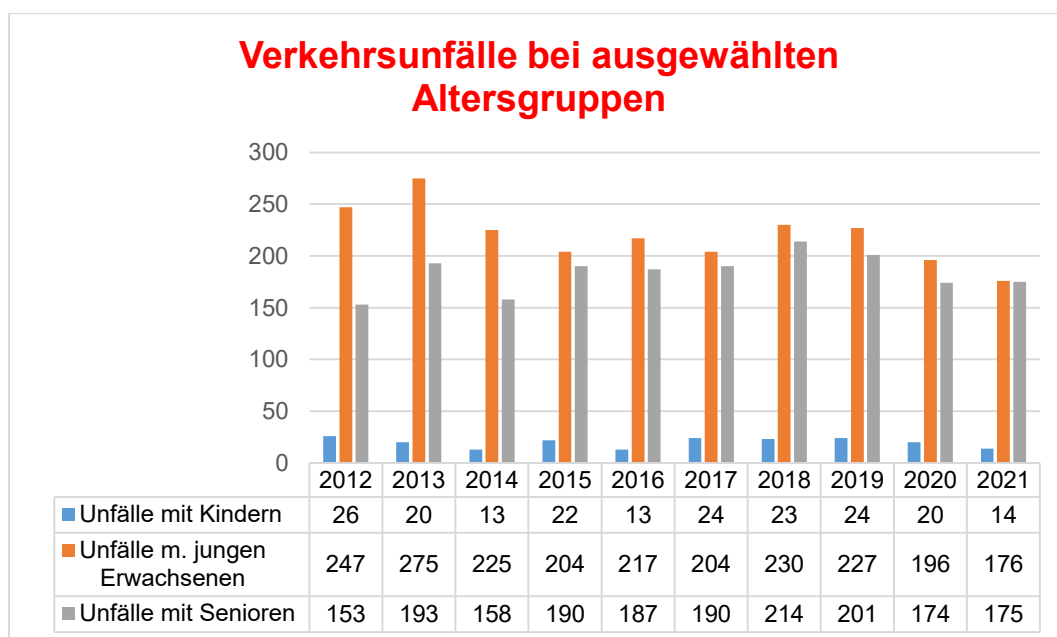
| | 2012 | 2013 | 2014 | 2015 | 2016 | 2017 | 2018 | 2019 | 2020 | 2021 |
|---|------|------|------|------|------|------|------|------|------|------|
| Alkoholunfälle | 42 | 42 | 38 | 36 | 26 | 40 | 45 | 42 | 33 | 37 |
| Getötete | 0 | 2 | 0 | 0 | 1 | 0 | 0 | 0 | 0 | 0 |
| Verletzte | 29 | 24 | 22 | 16 | 20 | 17 | 32 | 28 | 23 | 26 |
| Trunkenheitsfahrten ohne Unfallfolge ab 0,5 Promille | 199 | 171 | 153 | 133 | 133 | 131 | 134 | 129 | 72 | 93 |
| Verhinderung von Fahrten | 36 | 33 | 31 | 33 | 33 | 34 | 36 | 64 | 36 | 32 |
| Drogenunfälle | 0 | 2 | 1 | 2 | 2 | 0 | 2 | 2 | 3 | 3 |
| Getötete | 0 | 0 | 0 | 0 | 0 | 0 | 0 | 0 | 0 | 0 |
| Verletzte | 0 | 0 | 0 | 1 | 1 | 0 | 0 | 0 | 2 | 3 |
| Drogenfahrten | 69 | 44 | 30 | 37 | 27 | 27 | 40 | 46 | 45 | 53 |
| Geschwindigkeitsunfälle | 88 | 80 | 52 | 47 | 51 | 55 | 53 | 67 | 54 | 54 |
| Getötete | 1 | 0 | 1 | 1 | 3 | 1 | 0 | 0 | 0 | 0 |
| Verletzte | 74 | 51 | 35 | 33 | 34 | 26 | 34 | 39 | 38 | 33 |
| | | | | | | | | | | |
| Laser-Einsatzstunden | 259 | 270 | 335 | 308 | 280 | 294 | 266 | 239 | 67 | 262 |
| Beanstandungen | 390 | 325 | 580 | 515 | 627 | 612 | 441 | 418 | 64 | 220 |



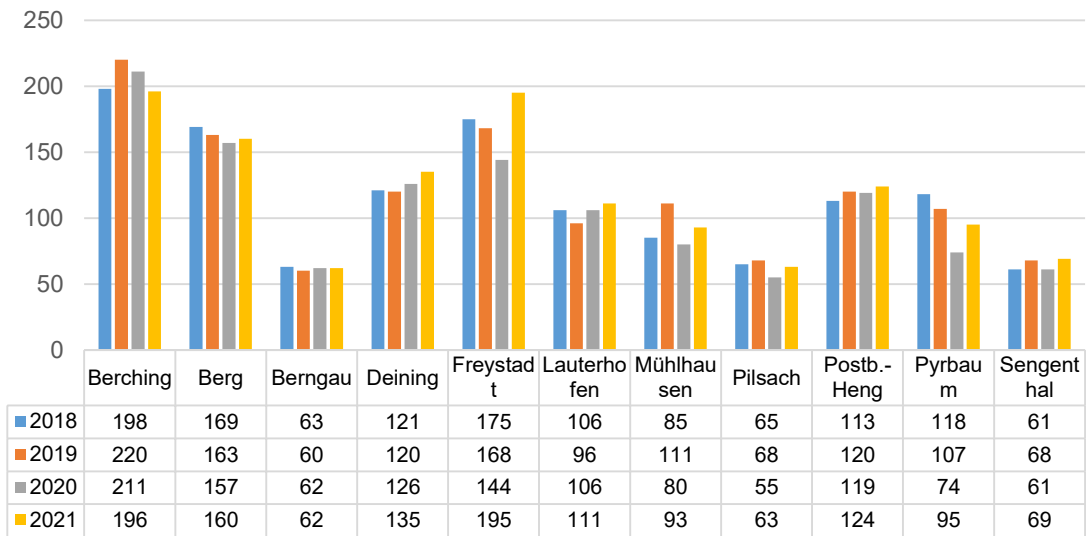
| | 2012 | 2013 | 2014 | 2015 | 2016 | 2017 | 2018 | 2019 | 2020 | 2021 |
|-------------------------|------|------|------|------|------|------|------|------|------|------|
| Motorradunfälle | 43 | 42 | 38 | 47 | 49 | 49 | 54 | 48 | 41 | 36 |
| Getötete | 1 | 0 | 0 | 3 | 3 | 0 | 2 | 0 | 0 | 1 |
| Verletzte | 38 | 43 | 36 | 40 | 48 | 43 | 46 | 48 | 42 | 39 |
| Radfahrurfälle | 97 | 92 | 87 | 89 | 79 | 113 | 123 | 104 | 131 | 108 |
| Getötete | 1 | 2 | 0 | 1 | 2 | 0 | 1 | 0 | 0 | 0 |
| Verletzte | 80 | 80 | 74 | 79 | 74 | 112 | 116 | 92 | 124 | 105 |
| Lkw-Unfälle | 82 | 86 | 94 | 86 | 77 | 85 | 80 | 67 | 84 | 83 |
| Getötete | 0 | 0 | 0 | 0 | 0 | 0 | 0 | 0 | 0 | 0 |
| Verletzte | 5 | 11 | 5 | 7 | 7 | 10 | 11 | 1 | 3 | 6 |
| Busunfälle | 8 | 9 | 8 | 10 | 8 | 7 | 12 | 9 | 4 | 8 |
| Getötete | 0 | 0 | 0 | 0 | 0 | 0 | 0 | 0 | 0 | 0 |
| Verletzte | 2 | 5 | 2 | 7 | 0 | 2 | 0 | 8 | 0 | 1 |
| Fußgängerunfälle | 25 | 39 | 23 | 32 | 27 | 31 | 31 | 32 | 22 | 18 |
| Getötete | 0 | 1 | 1 | 1 | 0 | 0 | 0 | 1 | 0 | 2 |
| Verletzte | 18 | 35 | 16 | 26 | 21 | 24 | 19 | 25 | 12 | 12 |



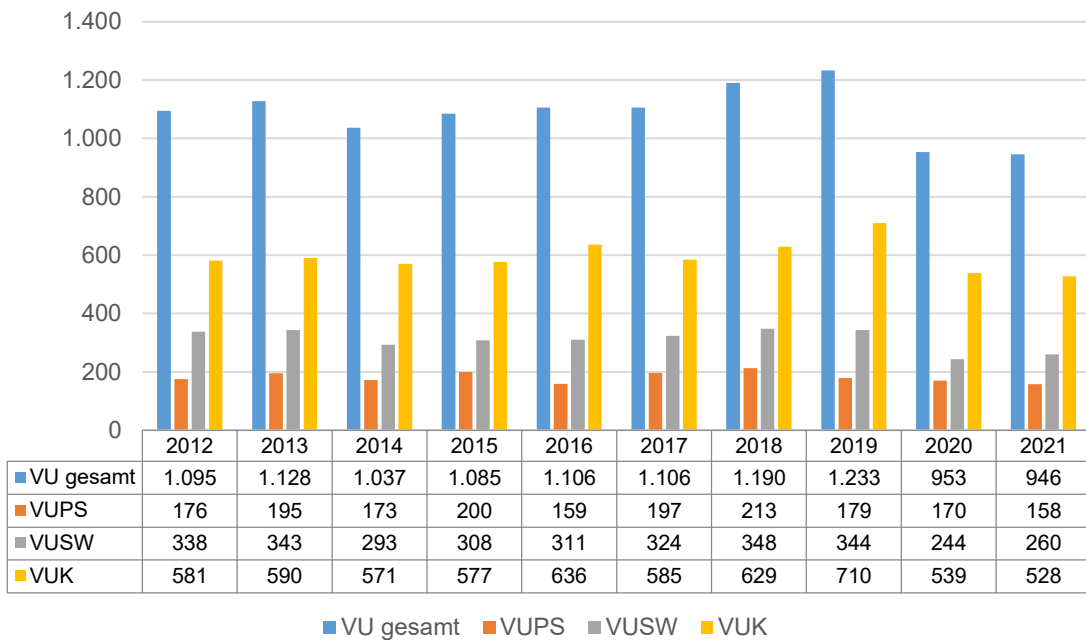
| | 2012 | 2013 | 2014 | 2015 | 2016 | 2017 | 2018 | 2019 | 2020 | 2021 |
|---|------|------|------|------|------|------|------|------|------|------|
| Unfälle mit Kindern | 26 | 20 | 13 | 22 | 13 | 24 | 23 | 24 | 20 | 14 |
| Getötete | 0 | 0 | 0 | 0 | 0 | 0 | 0 | 0 | 0 | 0 |
| Verletzte | 25 | 23 | 11 | 23 | 13 | 26 | 23 | 25 | 18 | 13 |
| Unfälle m. jungen Erwachsenen (Alter 18 - 24 Jahre) | 247 | 275 | 225 | 204 | 217 | 204 | 230 | 227 | 196 | 176 |
| Getötete | 3 | 0 | 0 | 1 | 1 | 0 | 1 | 1 | 0 | 2 |
| Verletzte | 74 | 92 | 67 | 68 | 69 | 70 | 81 | 79 | 68 | 64 |
| Unfälle mit Senioren (Alter ab 65 Jahre) | 153 | 193 | 158 | 190 | 187 | 190 | 214 | 201 | 174 | 175 |
| Getötete | 3 | 4 | 1 | 3 | 1 | 0 | 0 | 2 | 1 | 0 |
| Verletzte | 38 | 46 | 43 | 60 | 45 | 53 | 54 | 58 | 72 | 56 |
| Verkehrsstraftaten (Fahren ohne Fahrerlaubnis Kennzeichenmissbrauch) | 160 | 168 | 169 | 129 | 148 | 142 | 153 | 160 | 159 | 153 |
| OWI-Anzeigen / Verwarnungen (ohne Barverwarnungen) | 3132 | 2902 | 3672 | 4371 | 4412 | 4364 | 3683 | 3844 | 2354 | 2906 |
| Barverwarnungen | 711 | 1004 | 1114 | 1340 | 1032 | 741 | 755 | 609 | 349 | 519 |
| Mängelanzeigen/ Kontrollaufforderungen | 1084 | 1074 | 1443 | 1430 | 1256 | 1149 | 1067 | 1456 | 1121 | 551 |



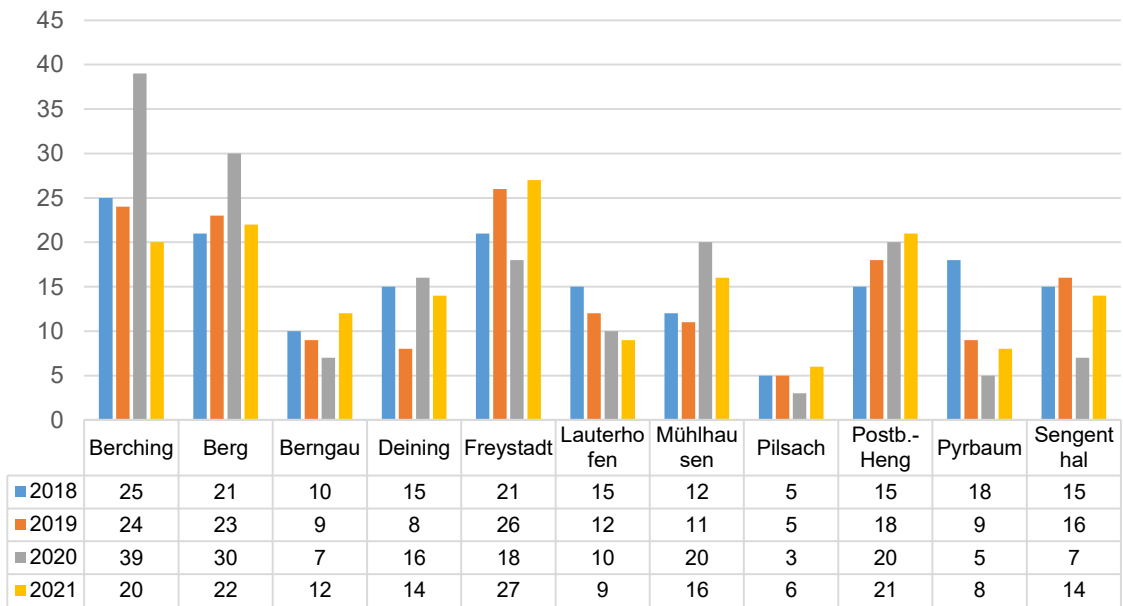
Verkehrsunfälle gesamt Gemeinden (ohne Neumarkt)



Verkehrsunfälle Stadt Neumarkt



Verkehrsunfälle mit Personenschaden Gemeinden



Verkehrsunfälle mit Sachschaden Gemeinden

